

Carta Técnica



CDMX Y EDO. DE MEX: (55) 5019-2738

QRO: (442) 478-4109

HGO/PUE: (442) 478-4109

info@exitconsulting.mx

www.exitconsulting.mx

Versión: 9.1.0

Liberación: 02 de marzo de 2017

20170302

- Actualización**
- Sin costo, para versiones 2015 que fueron activadas a partir del 1 de julio de 2015.
 - Con costo, para versiones 2015 que fueron activadas, antes del 1 de julio de 2015.

Nota: Los certificados sin costo sólo se generarán de números de serie tipo de venta, no aplican sistemas tipo distribuidor, donación o que provengan de una actualización sin costo.

- Recuerda**
- Al actualizar una versión, es **OBLIGATORIO** cerrar el sistema, sobre todo si cuentas con una versión en Red. Programa el proceso de actualización y avisa oportunamente a los usuarios de las terminales antes de ejecutarlo.

Instalación de máquinas virtuales

Si vas a utilizar **AdminPAQ**[®] en máquinas virtuales, es recomendable instalar la versión 7.3.0 o posterior.

Apóyate en el documento [Instalación de los sistemas CONTPAQi[®] en máquinas virtuales](#) que se encuentra en el Buscador de conocimiento.

Contenido

CARTA TÉCNICA.....	1
CONTENIDO	2
NOVEDADES	4
<i>Captura de Régimen Fiscal</i>	4
<i>Beneficio</i>	4
<i>Configuración</i>	4
Formato amigable	5
<i>Manejo de expedientes</i>	6
<i>Beneficio</i>	6
<i>Configuración</i>	6
<i>Complemento 1.2 Nóminas timbrado con SDK</i>	9
<i>Beneficio</i>	9
<i>Configuración</i>	9
Consideraciones	9
<i>Firma de ejecutables</i>	10
<i>Nuevas addendas</i>	10
<i>Beneficio</i>	10
<i>Nuevas Addendas</i>	10
MEJORAS.....	11
<i>Addendas</i>	11
Folio-Ticket: D9188-2016103110003711.....	11
Folio-Ticket: D9201-2016121210002468.....	11
Folio-Ticket: D9204-2016122010004754.....	11
Folio-Ticket: D9205-2016122110003468.....	11
Folio-Ticket: D9206-2016122210004312.....	11
Folio-Ticket: D9208-2016122610003021.....	11
Folio-Ticket: D9209-2017010410004722.....	11
Folio-Ticket: D9212-2017011710000971.....	12
Folio-Ticket: D9214-2017012310003116.....	12
Folio-Ticket: D9215-2017012610002121.....	12
Folio-Ticket: D9217-2017012710002441.....	12
Folio-Ticket: D9218-2017020210001665.....	12

Folio-Ticket: D9219-20170210001772	12
Almacén Digital	12
Folio-Ticket: D9220-2017012610000917	12
Complemento	13
Folio-Ticket: D9216-2017012510002515	13
Contabilización	13
Folio-Ticket: D9176-2016060710002515	13
Documentos	13
Folio-Ticket: D9180-2016102810003217	13
Folio-Ticket: D9200-2016121410001689	13
Movimientos	14
Folio-Ticket: D9015-918281	14
SDK	14
Folio-Ticket: D9203-2016121910003427	14
Folio-Ticket: D9228-20170125510002515	14
Apéndice	15

Novedades

Captura de Régimen Fiscal

C746

Beneficio

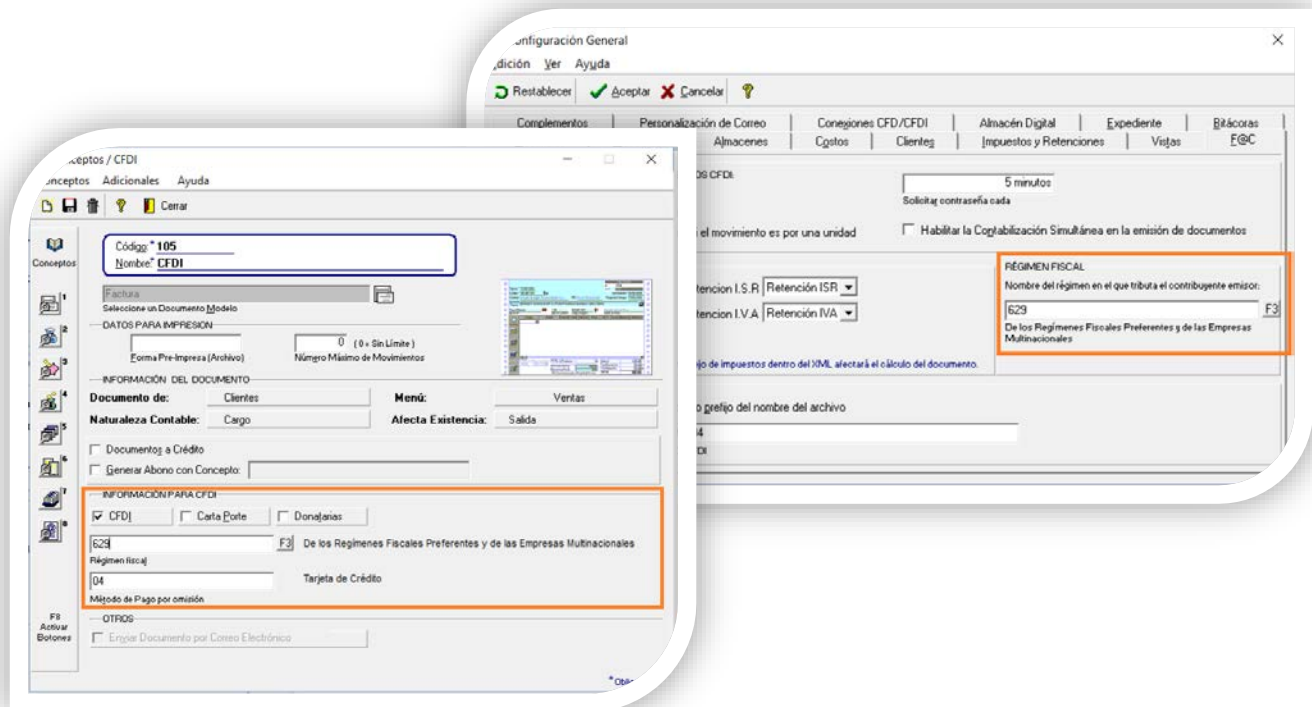
Facilitar la captura del régimen fiscal en la configuración general y en la configuración de conceptos.

Configuración

Se modificó la captura del Régimen Fiscal en los siguientes casos:

- Configuración General pestaña F@C
- Conceptos.

Para facilitar la captura de dicho dato, se agregó un **F3** permitiendo seleccionar, **Físico** o **Moral**, en base a esto, se mostrarán únicamente los regímenes fiscales correspondientes a lo seleccionado, mostrando la clave y descripción del régimen.



Captura de Régimen Fiscal, *continuación...*

Por el momento, el uso del código en el régimen fiscal sólo es preparación que aplicará para el timbrado de comprobantes en base al **Anexo 20 versión 3.3** o los que incluyen el **Complemento Comercio Exterior 1.1**, por lo que se puede conservar la configuración actual.

En caso de actualizar el régimen fiscal conforme a los catálogos del **SAT**, al timbrar comprobantes **que no requieran el código**, en el XML se mostrará la descripción correspondiente al régimen fiscal seleccionado.

Formato amigable

Para la impresión amigable, se podrán utilizar las siguientes etiquetas, dependiendo de lo que se desee imprimir.

Etiqueta	Descripción
%INVOICE_REGIMEN_FISCAL%	Descripción del régimen fiscal.
%V/Compac/Encabezado/MGW10008/Funciones f_REGIMENFISCAL%	Código del régimen fiscal.

Manejo de expedientes

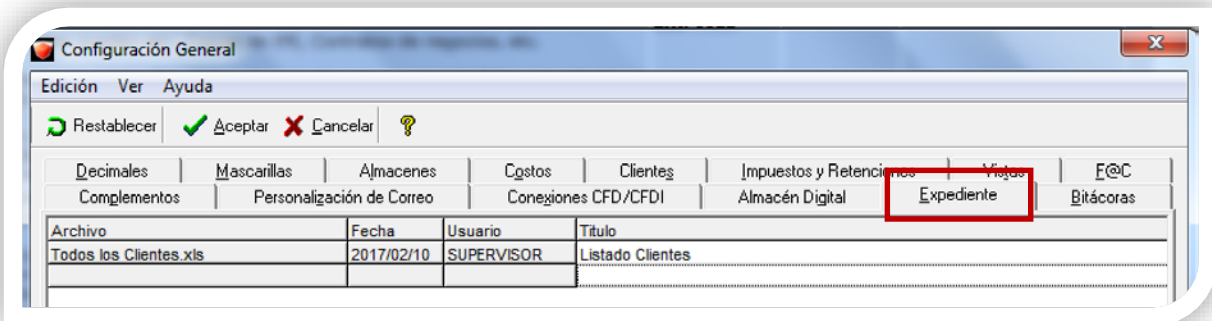
C737

Beneficio

A partir de esta versión se permite la creación de expedientes para los catálogos, documentos y en la empresa a fin de guardar documentos externos a la base de datos con información extra relacionada, por ejemplo: Copias de IFE, Contratos de negocios, etc.

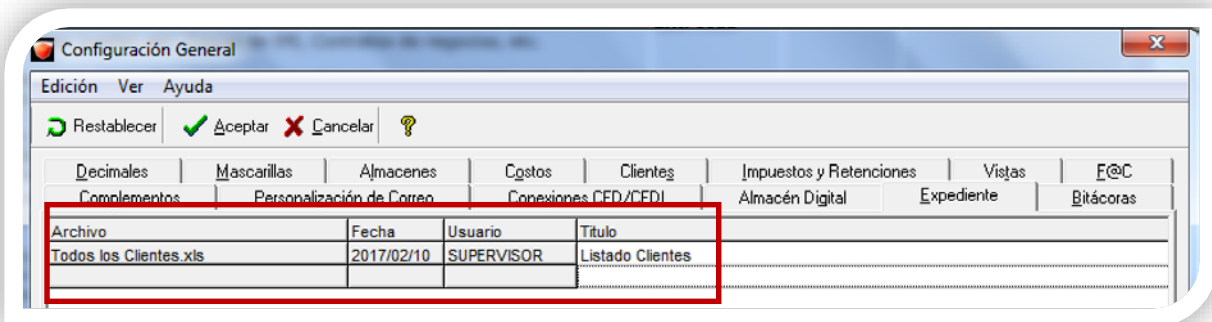
Configuración

La nueva pestaña “Expediente” aparecerá en la Configuración General, Catálogos, Información Adicional de los documentos.



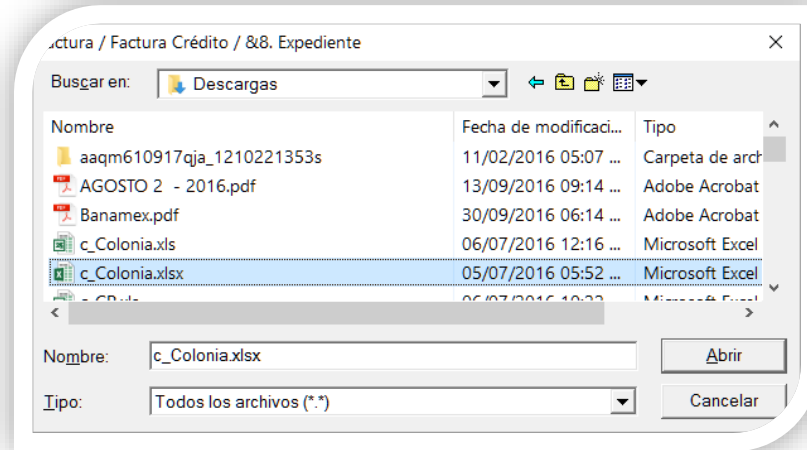
En esta opción se visualizarán 4 columnas:

1. **Archivo:** hace referencia al nombre del archivo
2. **Fecha:** el día en que se registró el archivo.
3. **Usuario:** el usuario que agregó el archivo.
4. **Título:** nombre descriptivo del archivo por omisión será el nombre del archivo.
- 5.

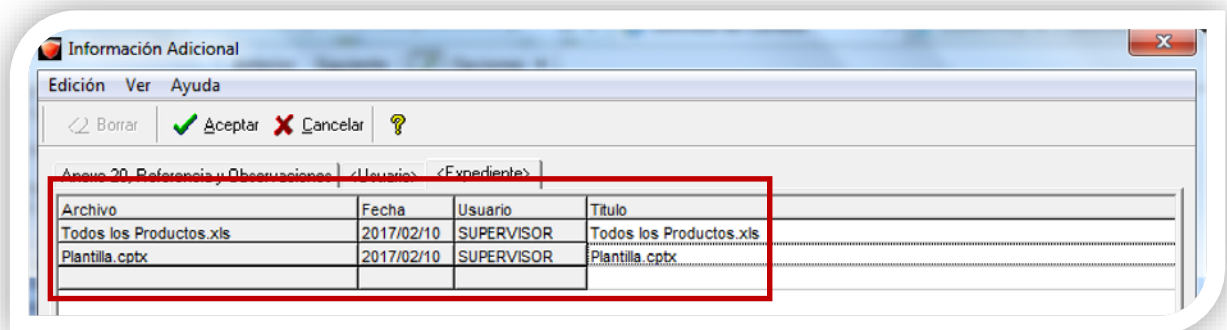


Manejo de expediente, *continuación...*

Al presionar la tecla <Insert> se podrá agregar un nuevo documento al expediente, aparecerá el siguiente dialogo donde solo se tendrá que seleccionar el archivo, la aplicación creara una copia del archivo en la carpeta de la empresa y lo relacionará a la empresa, catálogo o documento.



Se pueden tener varios archivos en el expediente del mismo documento, catálogo o en la información de la empresa.



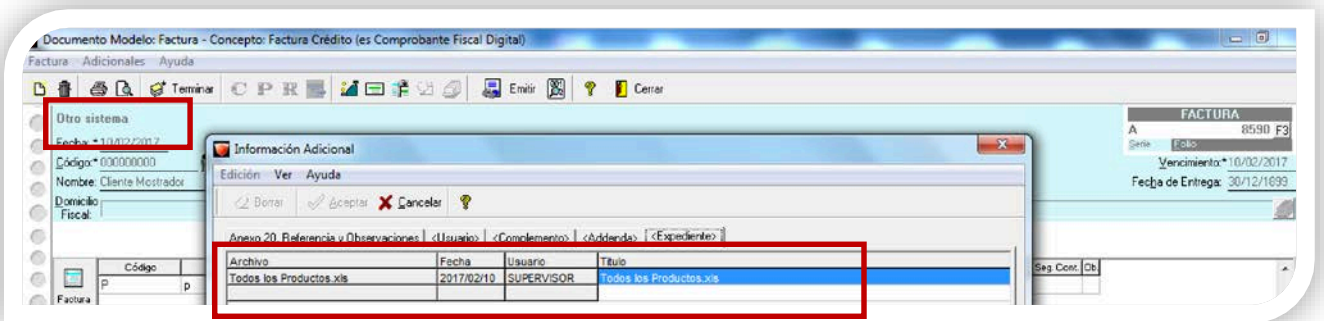
Manejo de expediente, *continuación...*

Al presionar **Shift+Enter**, te permitira modificar el documento adjunto.

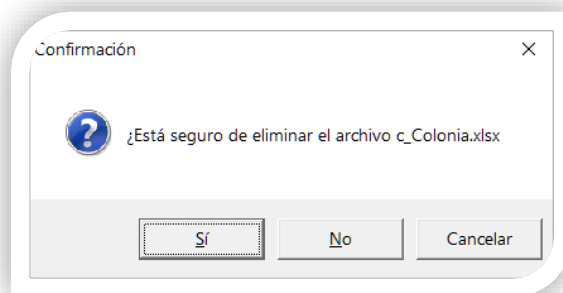
Nota: Si se realizan modificaciones desde la aplicación y se guarda el archivo, en ocasiones se podrían apreciar, porque el documento se abre desde la ruta de archivos temporales del usuario.

Para consultar un documento se presionará la tecla **<Enter>**, el documento se abrirá con la aplicación por defecto, no se guardarán modificaciones del archivo, por lo tanto, para modificar el archivo será necesario modificar el original, borrar el documento del expediente en la aplicación y volverlo a agregar.

Si consultas un documento proveniente de otro sistema no se podrá abrir el expediente, estará en modo consulta.



Para eliminar un documento se hace con la tecla **Suprimir** y saldrá un dialogo de confirmación, en caso de seleccionar **Sí**, el archivo se borrará de la vista del expediente. Nota: El archivo copia se quedará en la carpeta de la empresa.



Complemento 1.2 Nóminas timbrado con SDK

C741

Beneficio

En esta versión se podrá utilizar el **SDK** para timbrar los sobre-recibos de nómina, con el nuevo **complemento 1.2**.

Configuración

El **complemento 1.2** busca mejorar la calidad de la información recibida por el **SAT**, por parte de los patrones contribuyentes, donde se busca resolver las siguientes problemáticas:

- Uso de números negativos
- Campos opcionales
- Necesidad de más detalle de información
- Falta de catálogos en algunos campos
- Eliminación de la Declaración Informativa Múltiple de Sueldos y Salarios
- Incongruencias en la información

Por lo que se actualiza la función **fTimbraNominaXML** para que al timbrar los XML recibidos se validen con el nuevo esquema del complemento.

Consideraciones

Considera las siguientes novedades del **complemento 1.2**. para desarrollo.

- ✓ Información para determinar el cálculo anual de sueldos y salarios
- ✓ Validaciones aritméticas
- ✓ 15 Catálogos de conceptos
- ✓ Validación del RFC del trabajador y del patrón
- ✓ No se permiten números negativos
- ✓ Nuevos campos de captura
- ✓ Nuevos nodos

Para mayor información al respecto, consulta el siguiente sitio:

http://www.sat.gob.mx/informacion_fiscal/factura_electronica/Paginas/complemento_nomina.aspx

Nota: Mientras sean vigentes ambas versiones se podrán timbrar las dos en la misma función, y una vez que se termine la vigencia de la **versión 1.1** automáticamente el **SDK** dejará de timbrar dicha versión sin previa actualización del sistema.

Firma de ejecutables

C750

Ahora todos los ejecutables de **AdminPAQ®**, se firman con la finalidad de que algunos antivirus no detecten como malicioso el sistema.



Nuevas addendas

C742, C743, C749

[Tickets relacionados...](#)

Beneficio

Ahora **AdminPAQ** cuenta con nueva addenda, de tal forma que podrás emitir comprobantes fiscales digitales de acuerdo a dicha addenda.

Nuevas Addendas

En esta versión se agregaron las siguientes addendas:

- **Abarrotera del Duero**
- **ARTHREX**
- **Dr. Oetker – D'gari**
- **EDUMEX**
- **Hotel Sandos Internacional S.A. de C.V.**
- **Japay**
- **Kuehne + Nagel**
- **MAERSK**
- **No Sabe Fallar**
- **TSYS**
- **ZF Detecno**

Mejoras

Addendas

Folio-Ticket: D9188-2016103110003711

Ahora cualquier addenda que contenga el nodo **namespace** se generará correctamente, sin importar que se agregue en el nodo **Comprobante**, ya que no son excluyentes entre ellos.

Folio-Ticket: D9201-2016121210002468

A partir de esta versión, al realizar un documento con la addenda **COPPEL**, se timbrará correctamente.

Folio-Ticket: D9204-2016122010004754

Se agrega la nueva sucursal "**Fresko Rafael Sanzio**" en el campo **GLN** de lugar de entrega a la addenda **Comercial Mexicana**.

Folio-Ticket: D9205-2016122110003468

En esta versión se agrega **Monclova Coahuila** en el listado de Plazas de la addenda de **OXXO**.

[Otros tickets relacionados...](#)

Folio-Ticket: D9206-2016122210004312

Se agrega la planta de entrega **A067 CORPORATIVO DE MATERIALES** en el listado de plantas de entrega de la addenda **Mabe**.

Folio-Ticket: D9208-2016122610003021

En esta versión, se agrega un combo con las unidades de medida **PZ, EA, UN** o vacío para la addenda **OXXO**.

Folio-Ticket: D9209-2017010410004722

Se agrega **GLN** del lugar de entrega **411 Fresko Rafael Sanzio** en la addenda **Comercial City Fresko**.

Addendas, continuación...

Folio-Ticket: D9212-2017011710000971

En esta versión los nodos **<kn:Purchase_Order>** y **<kn:FileNumber_GL>** serán opcionales.

Folio-Ticket: D9214-2017012310003116

A partir de esta versión, El nodo **<IND:nota>**, de la addenda **American AXLE Material Indirecto**, sólo se generara cuando tenga información capturada

Folio-Ticket: D9215-2017012610002121

A partir de esta versión, el nodo **<TAE:receiving>** de la addenda **Chrysler transportista TAE**, solo se generará cuando los campos **“Código de Datos de tercero receptor de Chrysler”** y **“Nombre de Datos de tercero receptor de Chrysler”** sean capturados.

Folio-Ticket: D9217-2017012710002441

A partir de esta versión, se agregó la **Unidad de negocio GDL** en la addenda **Honda CFDI**.

Folio-Ticket: D9218-2017020210001665

Se añade la captura de datos a nivel movimientos para la addenda **OXXO** en los documentos de Devolución sobre venta.

Folio-Ticket: D9219-20170210001772

Se agregaron los documentos **Nota de crédito** y **Nota de cargo** en el campo **Tipo de documento fiscal** en la addenda **Chrysler Transportista TAE**.

Almacén Digital

Folio-Ticket: D9220-2017012610000917

A partir de esta versión, ya se podrán recibir los xml generados con certificados tanto de 1024 bytes como de 2048 bytes.

[Otros tickets relacionados...](#)

Complemento

Folio-Ticket: D9216-2017012510002515

A partir de esta versión ya se pueden timbrar documentos con complemento comercio exterior con varios movimientos de paquetes.

Anteriormente, solo se enviaba la información del primer movimiento, evitando el timbrado de los documentos por ciertas validaciones internas.”

Contabilización

Folio-Ticket: D9176-2016060710002515

A partir de ésta versión, cuando esté marcada la opción de "**Eliminar los movimientos en ceros**" se enumerarán correctamente los movimientos de póliza en el proceso de Elaboración de pólizas; de tal forma que cuando se realice el cargado de pólizas vayan consecutivos los movimientos y se cargue correctamente.

Documentos

Folio-Ticket: D9180-2016102810003217

En esta versión, al realizar una cotización o pedido, si se captura el lugar de expedición, método de pago y número de cuenta del cliente, dicha información se pasará al realizar la transformación a factura (1:1).

Nota: En caso de no capturar la información en el documento origen, se tomaran los datos configurados por omisión en el concepto destino o en el cliente.

Folio-Ticket: D9200-2016121410001689

A partir de esta versión, se mostrará correctamente la dirección de los documentos al enviarse por correo electrónico en "Terminal Server".

En versiones anteriores, la dirección de los documentos se mostraba de forma incorrecta en un ambiente "Terminal Server".

Movimientos

Folio-Ticket: D9015-918281

En esta versión, al realizar un documento, los decimales manejados para la cantidad capturada en los movimientos, serán redondeados a la cantidad de decimales en la unidad, antes de comparar la cantidad origen contra la cantidad destino en la transformación de documentos.

SDK

Folio-Ticket: D9203-2016121910003427

A partir de esta versión, el SDK respeta la información enviada por el usuario y efectúa los cálculos correctamente. En versiones anteriores el cálculo del movimiento era incorrecto cuando se mandaban algunos importes de forma manual

Folio-Ticket: D9228-20170125510002515

A partir de esta versión al timbrar el complemento nóminas v.12, el atributo **tipoCambio** se usará con valor 1, tal como lo señala la definición del complemento.

Se toma como referencia la siguiente URL:

http://www.sat.gob.mx/informacion_fiscal/factura_electronica/Documents/Complementoscdfi/nomina12.pdf

Apéndice

Se anexa el listado de folios y tickets con relación a las mejoras en esta versión.

Folio	Tickets
C725	2016063010001811
C742	2016120710001461
C743	2016122110004191
C749	2017012610004155
D9205	2017010610003603
D9220	2017013110001997

I.S.C. José Félix Rodríguez Jiménez
LÍDER DE PRODUCTO **ADMINPAQ**[®]

I.C. Tania Elizabeth Hernández Viera
GENERACIÓN DE CONOCIMIENTO

Si deseas evaluar el documento, haz clic [aquí](#). Ingresa con el usuario **EVALUADOR**